

الباب الرابع
Chapter Four

التعليم
Education

الباب الرابع: التعليم

Chapter Four: Education

This chapter demonstrates statistical data on educational services in Dubai with different characteristics through which the situation of the education sector and its different stages could be identified, whether public (general, religious, adult education and illiteracy) or private, in terms of number of schools, number of Classrooms, number of students and number of employees (teaching staff, administrators and technicians) for all educational sectors in its different stages. This chapter also covers data on the number of students registered in Dubai colleges, number of graduates and number of employees for the (2007/2008-2009/2010) academic years. These data are updated annually on a periodic basis.

Educational data is considered a basic of societal welfare due to its contribution towards the achievement of sustainable economic and social development requirements with the objective of fulfilling societal needs such as human resources and to upgrade the productivity, the quality and the appropriateness of graduates in the labour market. It also provides a clear picture in the formulation of appropriate plans, programs and strategic projects to meet the high quality needs of the labour market. Data for all different educational sectors are compiled using data from the Ministry of Education and Knowledge and Human Development Authority in Dubai. Educational data for colleges are compiled by collecting data from each college, besides, data of free zone institutes are provided by Knowledge and Human Development Authority.

Main results for the academic year 2009/2010:

- Annual percentage increase in number of schools 1.8% compared to the academic year 2008/2009.
- Annual percentage increase in number of students 2.3% compared to the academic year 2008/2009.
- Percentage of children at kindergarten stage of total students 16.5%.
- Percentage of students at cycle (1) of total students 41.3%.
- Percentage of students at cycle (2) of total students 26.1%.
- Percentage of students at secondary education of total students 16.0%.
- Percentage of students at adult education of total students 0.8%.
- Ratio of teachers to students at public education 6.8%.
- Percentage of male students of total students 51.9%.
- Percentage of female students of total students 48.1%.
- Ratio of male students to female students 108.1%.
- Illiteracy rate (15 years and above) 3.1.
- Net enrolment rate at cycle (1) 105.4%.

يعرض الباب البيانات الإحصائية المتعلقة بالخدمات التعليمية بالإمارة بمختلف خصائصها والتي يمكن التعرف من خلالها على أوضاع القطاعات التعليمية ومراحلها المختلفة الحكومي منها (العام والديني وتعليم الكبار ومحو الأمية) والخاص من حيث عدد المدارس وعدد الفصول وعدد الطلبة والعاملين (هيئات تعليمية وفنيين وإداريين) بكل قطاع تعليمي بمراحله المختلفة. كما يشتمل الباب على بيانات عدد الطلبة المسجلين بالكليات بالإمارة وعدد الخريجين وعدد العاملين بها من هيئات تعليمية وفنيين وإداريين. وذلك خلال الأعوام الدراسية (2007/2008-2009/2010). حيث يتم تحديث هذه البيانات سنويا من مصادرها بشكل دوري.

تكم أهمية البيانات التعليمية في اعتبار التعليم مكوناً أساسياً من مكونات المجتمع لمساهمته في تحقيق المزيد من متطلبات التنمية المستدامة اقتصادياً واجتماعياً وذلك بهدف الوفاء باحتياجات المجتمع من الموارد البشرية ورفع كفاءة وجودة وملاءمة الخريجين لسوق العمل. كما تساهم أيضاً في إعطاء صورة واضحة لإعداد الخطط والبرامج والمشاريع الاستراتيجية الملائمة لتوفير احتياجات سوق العمل من الكوادر ذات الكفاءة العالية. تتوفر البيانات التعليمية لجميع قطاعات التعليم المختلفة من وزارة التربية والتعليم وهيئة المعرفة والتنمية البشرية بإمارة دبي. أما البيانات التعليمية الخاصة بالكليات فيتم توفيرها من كل كلية على حدة. بالإضافة إلى معاهد المناطق الحرة والتي يتم استلام بياناتها من هيئة المعرفة والتنمية البشرية.

النتائج الرئيسية للعام الدراسي 2009/2010:

- نسبة الزيادة السنوية في عدد المدارس 1.8% بالمقارنة للعام الدراسي 2008/2009.
- نسبة الزيادة السنوية في عدد الطلبة 2.3% بالمقارنة للعام الدراسي 2008/2009.
- نسبة الأطفال في مرحلة رياض الأطفال من إجمالي الطلبة 16.5%.
- نسبة الطلبة في الحلقة الأولى من إجمالي الطلبة 41.3%.
- نسبة الطلبة في الحلقة الثانية من إجمالي الطلبة 26.1%.
- نسبة الطلبة في المرحلة الثانوية من إجمالي الطلبة 16.0%.
- نسبة الطلبة المتحقيين بتعليم الكبار من إجمالي الطلبة 0.8%.
- نسبة المعلمين إلى الطلبة بالتعليم العام 6.8%.
- نسبة الطلبة الذكور من إجمالي الطلاب 51.9%.
- نسبة الطالبات الإناث من إجمالي الطلاب 48.1%.
- نسبة الطلبة إلى الطالبات 108.1%.
- معدل الأمية (15 سنة فأكثر) 3.1.
- معدل الالتحاق الصافي في الحلقة الأولى 105.4%.

الطلبة حسب نوع التعليم والجنسية | إمارة دبي
Students by Education Type and Nationality | Emirate of Dubai
(2007/2008-2009/2010)

جدول (04-01) Table

Title	2009/2010			2008/2009			2007/2008			البيان
	الجموع Total	غير مواطنين Non- Citizens	مواطنون Citizens	الجموع Total	غير مواطنين Non- Citizens	مواطنون Citizens	الجموع Total	غير مواطنين Non- Citizens	مواطنون Citizens	
A- Education (Government, Private)*	أ- التعليم (الحكومي، الخاص)*									
Governmental	25,123	4,581	20,542	25,777	5,125	20,652	28,273	5,497	22,776	حكومي
Private	181,038	154,968	26,070	175,750	150,980**	24,770**	154,313	134,211	20,102	خاص
Total (A)	206,161	159,549	46,612	201,527	156,105	45,422	182,586	139,708	42,878	الجموع (أ)
B- Religious Education (Government)	234	120	114	254	128	126	251	114	137	ب- التعليم الديني (حكومي)
C- Adult Education	1,584	731	853	1,772	679**	1,093**	2,775	841	1,934	ج- تعليم كبار
Grand Total (A, B and C)	207,979	160,400	47,579	203,553	156,912	46,641	185,612	140,663	44,949	الجموع العام (أ، ب، ج)

* Kindergarten, Cycle 1, Cycle 2, Secondary

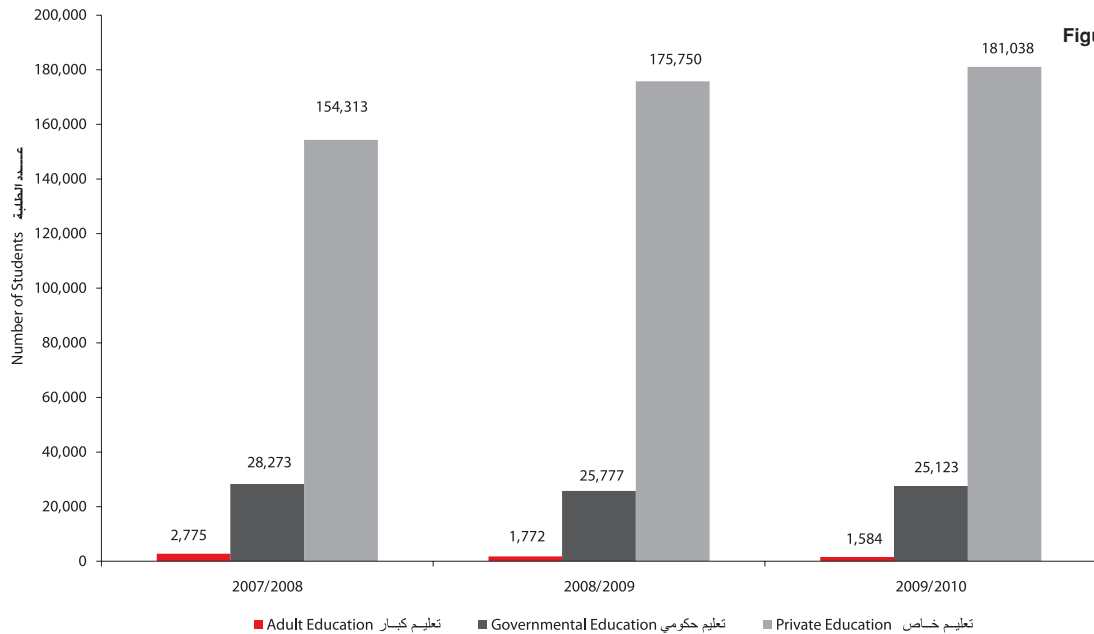
** Revised data from the source

Source: Ministry of Education

Knowledge and Human Development Authority

* رياض أطفال / حلقة أولى / حلقة ثانية / ثانوي
** بيانات معدلة من المصدر
المصدر: وزارة التربية والتعليم
هيئة المعرفة والتنمية البشرية

الطلبة حسب نوع التعليم | إمارة دبي
Students by Education Type | Emirate of Dubai
(2007/2008-2009/2010)



شكل (04-01) Figure

التوزيع العددي والنسبي للطلاب حسب المراحل ونوع التعليم | إمارة دبي
Number and Percentage Distribution of Students by Stage and Type of Education | Emirate of Dubai
(2007/2008-2009/2010)

جدول (04-02) Table

Title	عدد الطلاب Number of Students								البيان
	%	المجموع Total	%	تعليم الكبار Adult Education	%	خاص Private	%	حكومي (لايشمل التعليم الديني) Governmental (Excluding Religious Education)	
2007/2008	100.0	185,361	1.5	2,775	83.2	154,313	15.3	28,273	2007/2008
Kindergarten	100.0	28,879	-	-	92.9	26,843	7.1	2,036	رياض الأطفال
Illiterate	100.0	478	100.0	478	-	-	-	-	محو الأمية
Cycle 1*	100.0	70,596	0.5	340	86.2	60,884	13.3	9,372	الحلقة الأولى*
Cycle 2**	100.0	50,807	1.2	623	79.5	40,370	19.3	9,814	الحلقة الثانية**
Secondary	100.0	34,601	3.8	1,334	75.8	26,216	20.4	7,051	ثانوي
2008/2009	100.0	203,299	0.9	1,772	86.4	175,750	12.7	25,777	2008/2009
Kindergarten	100.0	33,271	-	-	94.9	31,559***	5.1	1,712	رياض الأطفال
Illiterate	100.0	311	100.0	311***	-	-	-	-	محو الأمية
Cycle 1*	100.0	83,381	0.4	303***	88.9	74,124***	10.7	8,954	الحلقة الأولى*
Cycle 2**	100.0	54,014	1.0	517***	83.3	45,011***	15.7	8,486	الحلقة الثانية**
Secondary	100.0	32,322	2.0	641***	77.5	25,056***	20.5	6,625	ثانوي
2009/2010	100.0	207,745	0.8	1,584	87.1	181,038	12.1	25,123	2009/2010
Kindergarten	100.0	34,070	-	-	94.7	32,274	5.3	1,796	رياض الأطفال
Illiterate	100.0	330	100.0	330	-	-	-	-	محو الأمية
Cycle 1*	100.0	85,411	0.3	262	89.2	76,153	10.5	8,996	الحلقة الأولى*
Cycle 2**	100.0	54,382	0.9	498	84.7	46,057	14.4	7,827	الحلقة الثانية**
Secondary	100.0	33,552	1.5	494	79.1	26,554	19.4	6,504	ثانوي

* Including First Grade to Fifth Grade and Special Education

** Including Sixth Grade to Ninth Grade

*** Revised Data From the Source

Source: Ministry of Education

Knowledge and Human Development Authority

* تشمل الصف الأول الابتدائي إلى الصف الخامس والتربية الخاصة

** تشمل الصف السادس الابتدائي إلى الصف التاسع

*** بيانات معدلة من المصدر

المصدر: وزارة التربية والتعليم

هيئة المعرفة والتنمية البشرية

الطلبة الناجحون بالتعليم الحكومي والخاص حسب المرحلة والجنسية والجنس | إمارة دبي
Graduate Students in Governmental and Private Education by Stage, Nationality and Sex | Emirate of Dubai
(2006/2007-2008/2009)

جدول (04-03) Table

Title	2007/2008							2006/2007							البيان
	المجموع العام Grand Total			غير مواطنين Non-Citizens		مواطنون Citizens		المجموع العام Grand Total			غير مواطنين Non-Citizens		مواطنون Citizens		
	المجموع Total	إناث Females	ذكور Males	إناث Females	ذكور Males	إناث Females	ذكور Males	المجموع Total	إناث Females	ذكور Males	إناث Females	ذكور Males	إناث Females	ذكور Males	
Governmental Education															
Cycle 1*	8,012	4,720	3,292	933	675	3,787	2,617	8,488	4,478	4,010	810	730	3,668	3,280	حلقة أولى*
Cycle 2**	8,369	4,505	3,864	960	824	3,545	3,040	8,764	4,499	4,265	1,214	1,054	3,285	3,211	حلقة ثانية**
Secondary	5,974	3,646	2,328	1,036	830	2,610	1,498	6,194	3,704	2,490	1,050	814	2,654	1,676	ثانوي
Total	22,355	12,871	9,484	2,929	2,329	9,942	7,155	23,446	12,681	10,765	3,074	2,598	9,607	8,167	المجموع
Private Education***															
Cycle 1*	74,124	35,591	38,533	31,174	33,148	4,417	5,385	65,797	31,172	34,625	27,189	29,751	3,983	4,874	حلقة أولى*
Cycle 2**	45,011	21,173	23,838	18,706	20,207	2,467	3,631	44,265	18,955	25,310	16,517	22,082	2,438	3,228	حلقة ثانية**
Secondary	25,056	11,937	13,119	10,473	11,132	1,464	1,987	21,776	10,578	11,198	9,094	9,486	1,484	1,712	ثانوي
Total	144,191	68,701	75,490	60,353	64,487	8,348	11,003	131,838	60,705	71,133	52,800	61,319	7,905	9,814	المجموع
Grand Total	166,481	81,585	84,896	63,211	66,613	18,374	18,283	155,284	73,386	81,898	55,874	63,917	17,512	17,981	المجموع العام

تابع جدول (04-03) Cont'd Table

Title	2008/2009							البيان
	المجموع العام Grand Total			غير مواطنين Non-Citizens		مواطنون Citizens		
	المجموع Total	إناث Females	ذكور Males	إناث Females	ذكور Males	إناث Females	ذكور Males	
Governmental Education								
Cycle 1*	8,155	4,522	3,633	859	748	3,663	2,885	حلقة أولى*
Cycle 2**	8,382	4,772	3,610	998	668	3,774	2,942	حلقة ثانية**
Secondary	5,753	3,590	2,163	1,001	710	2,589	1,453	ثانوي
Total	22,290	12,884	9,406	2,858	2,126	10,026	7,280	المجموع
Private Education								
Cycle 1*	73,413	35,019	38,394	30,779	33,147	4,240	5,247	حلقة أولى*
Cycle 2**	41,523	19,711	21,812	17,355	18,446	2,356	3,366	حلقة ثانية**
Secondary	22,607	10,847	11,760	9,534	10,034	1,313	1,726	ثانوي
Total	137,543	65,577	71,966	57,668	61,627	7,909	10,339	المجموع
Grand Total	159,833	78,461	81,372	60,526	63,753	17,935	17,619	المجموع العام

* Including First Grade to Fifth Grade and Special Education

** Including Sixth Grade to Ninth Grade

*** Revised Data From the Source

Source : Ministry of Education

Knowledge and Human Development Authority

* تشمل الصف الأول الابتدائي إلى الصف الخامس والتربية الخاصة
** تشمل الصف السادس الابتدائي إلى الصف التاسع
*** بيانات معدلة من المصدر
المصدر : وزارة التربية والتعليم
هيئة المعرفة والتنمية البشرية

المدارس والفصول بالتعليم الحكومي حسب المرحلة والجنس* | إمارة دبي
Schools and Classes in Governmental Education by Stage and Sex* | Emirate of Dubai
(2007/2008-2009/2010)

جدول (04-04) Table

Title	عدد الفصول** Number of Classrooms**			عدد المدارس Number of Schools			البيان
	مختلط Mixed	إناث Females	ذكور Males	مختلط Mixed	إناث Females	ذكور Males	
2007/2008	99	606	524	12	36	33	2007/2008
Kindergarten	99	-	-	12	-	-	رياض أطفال
Cycle1***	-	245	224	-	10	13	حلقة أولى***
Cycle 2****	-	208	184	-	10	11	حلقة ثانية****
Secondary	-	153	116	-	7	7	ثانوي
Cycl1/Cycl2	-	6	-	حلقة أولى/حلقة ثانية
Cycle2/Secondary	-	3	1	حلقة ثانية/ثانوي
Cycle1/Cycle2/Secondary	-	-	1	حلقة أولى/حلقة ثانية/ثانوي
2008/2009	91	555	497	11	34	33	2008/2009
Kindergarten	91	-	-	11	-	-	رياض أطفال
Cycle1***	-	230	208	-	10	13	حلقة أولى***
Cycle 2****	-	176	178	-	8	11	حلقة ثانية****
Secondary	-	149	111	-	7	7	ثانوي
Cycl1/Cycl2	-	6	-	حلقة أولى/حلقة ثانية
Cycle2/Secondary	-	3	1	حلقة ثانية/ثانوي
Cycle1/Cycle2/Secondary	-	-	1	حلقة أولى/حلقة ثانية/ثانوي
2009/2010	97	546	449	11	36	31	2009/2010
Kindergarten	97	-	-	11	-	-	رياض أطفال
Cycle1***	-	226	193	-	13	12	حلقة أولى***
Cycle 2****	-	172	146	-	8	9	حلقة ثانية****
Secondary	-	148	110	-	7	7	ثانوي
Cycl1/Cycl2	-	3	-	حلقة أولى/حلقة ثانية
Cycle2/Secondary	-	5	2	حلقة ثانية/ثانوي
Cycle1/Cycle2/Secondary	-	-	1	حلقة أولى/حلقة ثانية/ثانوي

* Excluding Religious Education

** Includes Classes in Multi-Stage Schools

*** Including First Grade to Fifth Grade and Special Education

**** Including Sixth Grade to Ninth Grade

Source: Ministry of Education

* لا تشمل التعليم الديني

** تشمل الفصول بالمدارس متعددة المراحل

*** تشمل الصف الأول الإبتدائي إلى الصف الخامس والتربية الخاصة

**** تشمل الصف السادس إلى الصف التاسع

المصدر: وزارة التربية والتعليم

الطلبة بالتعليم الحكومي حسب المرحلة والجنسية والجنس* | إمارة دبي
Students in Governmental Education by Stage, Nationality and Sex* | Emirate of Dubai
(2007/2008-2009/2010)

جدول (04-05) Table

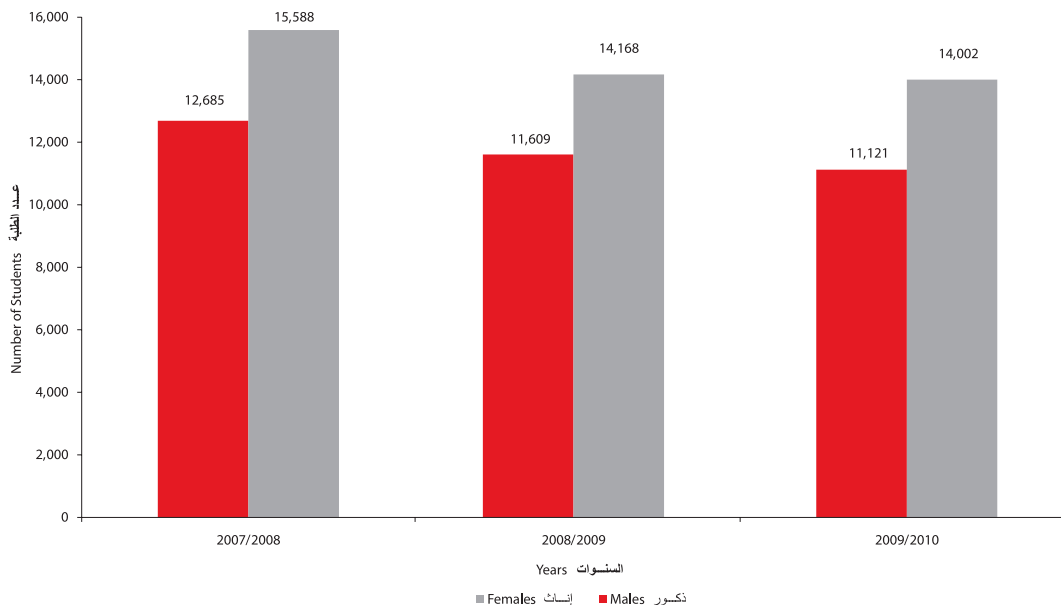
Title	عدد الطلاب Number of Students							البيان
	المجموع العام Grand Total			غير مواطنين Non-Citizens		مواطنون Citizens		
	المجموع Total	إناث Females	ذكور Males	إناث Females	ذكور Males	إناث Females	ذكور Males	
2007/2008	28,273	15,588	12,685	3,002	2,495	12,586	10,190	2007/2008
Kindergarten	2,036	1,066	970	55	65	1,011	905	رياض أطفال
Cycle 1**	9,372	5,085	4,287	852	655	4,233	3,632	حلقة أولى**
Cycle 2***	9,814	5,277	4,537	1,033	906	4,244	3,631	حلقة ثانية***
Secondary	7,051	4,160	2,891	1,062	869	3,098	2,022	ثانوي
2008/2009	25,777	14,168	11,609	2,826	2,299	11,342	9,310	2008/2009
Kindergarten	1,712	882	830	60	66	822	764	رياض أطفال
Cycle 1**	8,954	5,014	3,940	889	755	4,125	3,185	حلقة أولى**
Cycle 2***	8,486	4,340	4,146	909	690	3,431	3,456	حلقة ثانية***
Secondary	6,625	3,932	2,693	968	788	2,964	1,905	ثانوي
2009/2010	25,123	14,002	11,121	2,528	2,053	11,474	9,068	2009/2010
Kindergarten	1,796	928	868	61	75	867	793	رياض أطفال
Cycle 1**	8,996	4,973	4,023	871	690	4,102	3,333	حلقة أولى**
Cycle 2***	7,827	4,301	3,526	668	519	3,633	3,007	حلقة ثانية***
Secondary	6,504	3,800	2,704	928	769	2,872	1,935	ثانوي

* Excluding Private, Religious, Technical and Adult Education
** Including First Grade to Fifth Grade and Special Education
*** Including Sixth Grade to Ninth Grade
Source: Ministry of Education

* لا تشمل التعليم الخاص. الديني الفني وتعليم الكبار
** تشمل الصف الأول الابتدائي إلى الصف الخامس والتربية الخاصة
*** تشمل الصف السادس إلى الصف التاسع
المصدر: وزارة التربية والتعليم

الطلبة بالتعليم الحكومي حسب الجنس | إمارة دبي
Students in Governmental Education by Sex | Emirate of Dubai
(2007/2008-2009/2010)

شكل (04-02) Figure



المشتغلون بالتعليم الحكومي حسب المرحلة والجنسية والجنس* | إمارة دبي
Employment in Governmental Education by Stage, Nationality and Sex* | Emirate of Dubai
(2007/2008-2009/2010)

جدول (04-06) Table

Title	المجموع العام			الإداريون والفنيون						المعلمون						البيان						
	المجموع Total	غير مواطنين Non-Citizens	مواطنون Citizens	المجموع Total			غير مواطنين Non-Citizens			مواطنون Citizens			المجموع Total				غير مواطنين Non-Citizens			مواطنون Citizens		
				المجموع Total	إناث Females	ذكور Males	إناث Females	ذكور Males	إناث Females	ذكور Males	إناث Females	ذكور Males	المجموع Total	إناث Females	ذكور Males		إناث Females	ذكور Males	إناث Females	ذكور Males		
2007/2008	2,990	1,160	1,830	597	437	160	11	71	426	89	2,393	1,712	681	438	640	1,274	41	2007/2008				
Kindergarten	203	3	200	56	56	-	-	-	56	-	147	147	-	3	-	144	-	رياض أطفال				
Cycle1**	1,012	235	777	185	181	4	4	1	177	3	827	791	36	195	35	596	1	حلقة أولى**				
Cycle 2***	922	479	443	165	83	82	2	36	81	46	757	382	375	101	340	281	35	حلقة ثانية***				
Secondary	853	443	410	191	117	74	5	34	112	40	662	392	270	139	265	253	5	ثانوي				
2008/2009	2,900	1,156	1,744	550	396	154	5	71	391	83	2,350	1,683	667	451	629	1,232	38	2008/2009				
Kindergarten	201	2	199	57	57	-	-	-	57	-	144	144	-	2	-	142	-	رياض أطفال				
Cycle1**	1,027	257	770	184	180	4	1	1	179	3	843	809	34	222	33	587	1	حلقة أولى**				
Cycle 2***	922	497	425	151	74	77	1	33	73	44	771	398	373	120	343	278	30	حلقة ثانية***				
Secondary	750	400	350	158	85	73	3	37	82	36	592	332	260	107	253	225	7	ثانوي				
2009/2010	2,850	1,108	1,742	528	382	146	5	65	377	81	2,322	1,658	664	410	628	1,248	36	2009/2010				
Kindergarten	192	2	190	58	58	-	-	-	58	-	134	134	-	2	-	132	-	رياض أطفال				
Cycle1**	974	224	750	164	161	3	1	-	160	3	810	775	35	190	33	585	2	حلقة أولى**				
Cycle 2***	890	459	431	143	68	75	-	32	68	43	747	396	351	102	325	294	26	حلقة ثانية***				
Secondary	794	423	371	163	95	68	4	33	91	35	631	353	278	116	270	237	8	ثانوي				

* Excluding Workers and Employees in Private, Religious, Technical and Adult Education

** Including First Grade to Fifth Grade and Special Education

***Including Sixth Grade to Ninth Grade

Source: Ministry of Education

* لا تشمل العمال والمشتغلين بالتعليم الخاص. الديني. الفني والتعليم الكبار

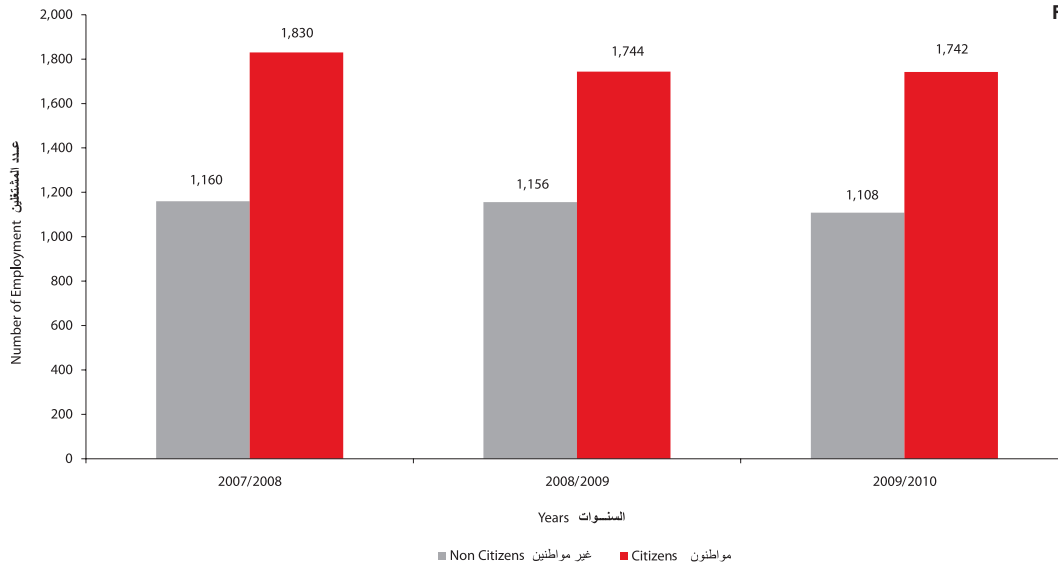
** تشمل الصف الأول الإبتدائي إلى الصف الخامس والتربية الخاصة

*** تشمل الصف السادس الإبتدائي إلى الصف التاسع

المصدر: وزارة التربية والتعليم

المشتغلون بالتعليم الحكومي حسب الجنسية | إمارة دبي
Employment in Governmental Education by Nationality | Emirate of Dubai
(2007/2008-2009/2010)

شكل (04-03) Figure



خصائص التعليم الديني (حكومي) | إمارة دبي
Characteristics of Religious Education (Governmental) | Emirate of Dubai
(2007/2008-2009/2010)

جدول (04-07) Table

Title	عدد الطلاب Number of Students					عدد الفصول Number of Classrooms	عدد المدارس Number of Schools	البيان
	المجموع العام Grand Total			غير مواطنين Non-Citizens	مواطنون Citizens			
	المجموع Total	إناث Females	ذكور Males					
2007/2008	251	-	251	114	137	14	1	2007/2008
2008/2009	254	-	254	128	126	14	1	2008/2009
2009/2010	234	-	234	120	114	14	1	2009/2010

Source: Ministry of Education

المصدر: وزارة التربية والتعليم

المشتغلون بالتعليم الديني (حكومي) والتعليم الكبار حسب الجنسية والجنس* | إمارة دبي
Employment at Religious Education (Governmental) and Adult Education by Nationality and Sex* | Emirate of Dubai
(2007/2008-2009/2010)

جدول (04-08) Table

Title	المجموع العام Grand Total			الإداريون والفنيون Administrators and Technicians				المعلمون Teachers				البيان	
	المجموع Total	غير مواطنين Non-Citizens	مواطنون Citizens	غير مواطنين Non-Citizens		مواطنون Citizens		غير مواطنين Non-Citizens		مواطنون Citizens			
				إناث Females	ذكور Males	إناث Females	ذكور Males	إناث Females	ذكور Males	إناث Females	ذكور Males		
2007/2008													2007/2008
Religious Education	45	43	2	-	7	-	2	-	36	-	-		تعليم ديني
Adult Education		تعليم كبار
2008/2009													2008/2009
Religious Education	44	41	3	-	7	-	2	-	34	-	1		تعليم ديني
Adult Education**	25	-	25	-	-	11	5	-	-	9	-		تعليم كبار**
2009/2010													2009/2010
Religious Education	44	41	3	-	6	-	2	-	35	-	1		تعليم ديني
Adult Education	22	-	22	-	-	10	5	-	-	7	-		تعليم كبار

* Excluding Workers

** Revised data from the source

Source: Ministry of Education

Knowledge and Human Development Authority

* لا تشمل العمال
** بيانات معدلة من المصدر
المصدر: وزارة التربية والتعليم
هيئة المعرفة والتنمية البشرية

مراكز تعليم الكبار حسب المرحلة | إمارة دبي
Adult Education Centers by Stage | Emirate of Dubai
(2007/2008-2009/2010)

جدول (04-09) Table

Title	عدد الطلاب Number of Students							عدد الفصول Number of Classrooms			عدد المراكز* Number of Centers*			البيان
	المجموع العام Grand Total			غير مواطنين Non-Citizens		مواطنون Citizens		المجموع Total	إناث Females	ذكور Males	المجموع Total	إناث Females	ذكور Males	
	المجموع Total	إناث Females	ذكور Males	إناث Females	ذكور Males	إناث Females	ذكور Males							
2007/2008	2,775	1,431	1,344	480	361	951	983	128	81	47	13	8	5	2007/2008
Constituent (Illiterate)	478	370	108	242	82	128	26	25	19	6				تأسيسية (محو أمية)
Cycle 1 (Supplementary)	340	204	136	96	41	108	95	19	13	6				حلقة أولى (تكميلية)
Cycle 2 (Preparatory)	623	294	329	64	62	230	267	32	22	10				حلقة ثانية (إعدادي)
Secondary	1,334	563	771	78	176	485	595	52	27	25				ثانوي
2008/2009**	1,772	930	842	409	270	521	572	106	69	37	13	8	5	**2008/2009
Constituent (Illiterate)	311	234	77	174	58	60	19	24	18	6				تأسيسية (محو أمية)
Cycle 1 (Supplementary)	303	194	109	133	48	61	61	20	14	6				حلقة أولى (تكميلية)
Cycle 2 (Preparatory)	517	257	260	56	66	201	194	32	21	11				حلقة ثانية (إعدادي)
Secondary	641	245	396	46	98	199	298	30	16	14				ثانوي
2009/2010	1,584	785	799	455	276	330	523	96	58	38	13	8	5	2009/2010
Constituent (Illiterate)	330	208	122	161	98	47	24	20	14	6				تأسيسية (محو أمية)
Cycle 1 (Supplementary)	262	157	105	114	45	43	60	17	11	6				حلقة أولى (تكميلية)
Cycle 2 (Preparatory)	498	234	264	115	61	119	203	27	16	11				حلقة ثانية (إعدادي)
Secondary	494	186	308	65	72	121	236	32	17	15				ثانوي

* For all stages

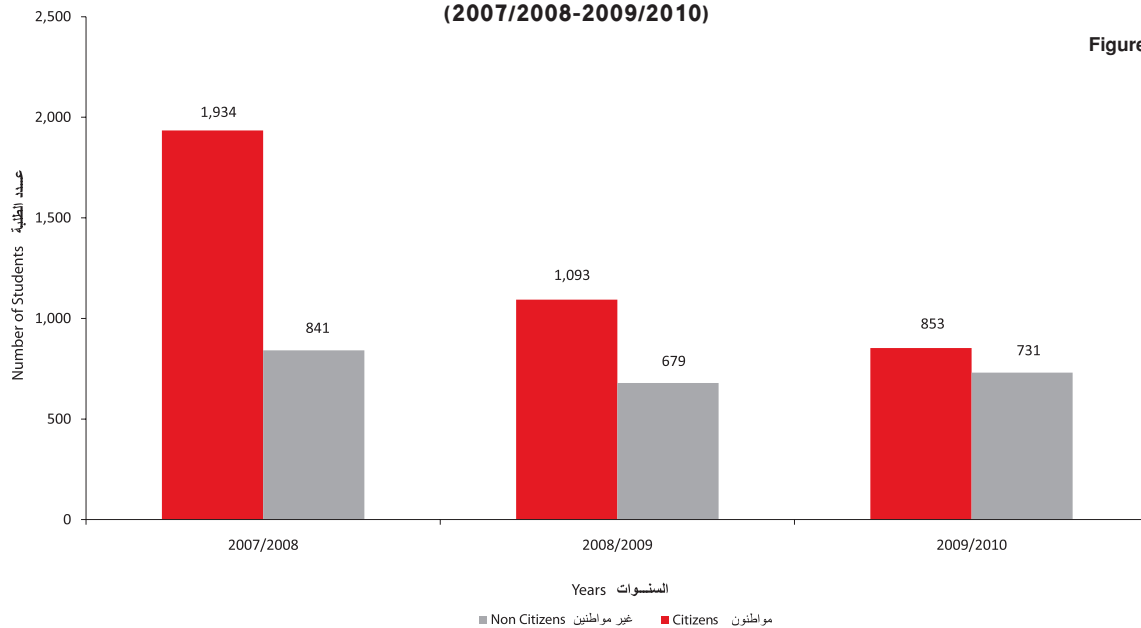
** Revised data from the source

Source: Knowledge and Human Development Authority

* جميع المراحل
** بيانات معدلة من المصدر
المصدر: هيئة المعرفة والتنمية البشرية

الطلبة بمراكز تعليم الكبار حسب الجنسية | إمارة دبي
Students in Adult Education Centers by Nationality | Emirate of Dubai
(2007/2008-2009/2010)

شكل (04-04) Figure



الطلبة بالتعليم الخاص حسب المرحلة والجنسية والجنس | إمارة دبي
Students in Private Education by Stage, Nationality and Sex | Emirate of Dubai
(2007/2008-2009/2010)

جدول (04-10) Table (04-10)

Title	عدد الطلبة Number of Students							عدد الفصول Number of Classrooms				عدد المدارس (تشمل المدارس متعددة المراحل) Number of Schools (Including Multi- stages Schools)	البيان
	المجموع العام Grand Total		غير مواطنين Non-Citizens		مواطنون Citizens			المجموع Total	مختلط Mixed	إناث Females	ذكور Males		
	المجموع Total	إناث Females	ذكور Males	إناث Females	ذكور Males	إناث Females	ذكور Males						
2007/2008	154,313	73,694	80,619	64,779	69,432	8,915	11,187	6,574	3,482	1,460	1,632	143	2007/2008
Kindergarten	26,843	12,824	14,019	10,585	11,493	2,239	2,526	1,199	1,100	47	52		رياض أطفال
Cycle 1**	60,884	29,339	31,545	25,600	26,852	3,739	4,693	2,542	1,708	381	453		حلقة أولى**
Cycle 2***	40,370	18,943	21,427	17,134	18,894	1,809	2,533	1,716	390	625	701		حلقة ثانية***
Secondary	26,216	12,588	13,628	11,460	12,193	1,128	1,435	1,117	284	407	426		ثانوي
2008/2009*	175,750	83,840	91,910	72,949	78,031	10,891	13,879	7,086	4,461	1,261	1,364	141	*2008/2009
Kindergarten	31,559	15,139	16,420	12,596	13,544	2,543	2,876	1,313	1,264	13	36		رياض أطفال
Cycle 1**	74,124	35,591	38,533	31,174	33,148	4,417	5,385	2,728	2,155	266	307		حلقة أولى**
Cycle 2***	45,011	21,173	23,838	18,706	20,207	2,467	3,631	1,850	632	594	624		حلقة ثانية***
Secondary	25,056	11,937	13,119	10,473	11,132	1,464	1,987	1,195	410	388	397		ثانوي
2009/2010	181,038	85,164	95,874	73,796	81,172	11,368	14,702	7,427	4,280	1,482	1,665	145	2009/2010
Kindergarten	32,274	14,741	17,533	12,181	14,497	2,560	3,036	1,354	1,293	30	31		رياض أطفال
Cycle 1**	76,153	36,070	40,083	31,384	34,208	4,686	5,875	2,921	2,109	365	447		حلقة أولى**
Cycle 2***	46,057	21,803	24,254	19,202	20,555	2,601	3,699	1,883	506	653	724		حلقة ثانية***
Secondary	26,554	12,550	14,004	11,029	11,912	1,521	2,092	1,269	372	434	463		ثانوي

* Revised data from the source

** Including (First Grade to Fifth Grade)

*** Including (Sixth Grade to Ninth Grade)

Source: Knowledge and Human Development Authority

* بيانات معدلة من المصدر

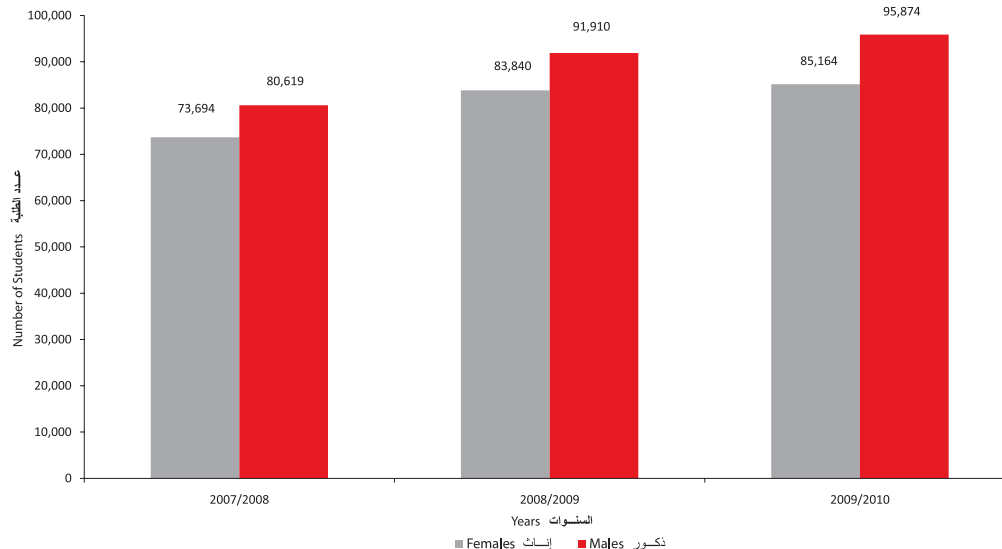
** تشمل (الصف الأول الإبتدائي إلى الصف الخامس)

*** تشمل (الصف السادس إلى الصف التاسع)

المصدر: هيئة المعرفة والتنمية البشرية

الطلبة بالتعليم الخاص حسب الجنس | إمارة دبي
Students in Private Education by Sex | Emirate of Dubai
(2007/2008-2009/2010)

شكل (04-05) Figure (04-05)



المشتغلون بالتعليم الخاص حسب المرحلة والجنسية والجنس* | إمارة دبي
Employment in Private Education by Stage, Nationality and Sex* | Emirate of Dubai
(2007/2008-2009/2010)

جدول (04-11) Table

Title	المجموع العام Grand Total			الإداريون والفنيون Administrators and Technicians						المعلمون Teachers						البيان			
	المجموع Total	غير مواطنين Non- Citizens	مواطنون Citizens	المجموع Total			غير مواطنين Non-Citizens			مواطنون Citizens		المجموع Total			غير مواطنين Non-Citizens		مواطنون Citizens		
				المجموع Total	إناث Females	ذكور Males	إناث Females	ذكور Males	إناث Females	ذكور Males	إناث Females	ذكور Males	إناث Females	ذكور Males	إناث Females		ذكور Males		
2007/2008	12,999	12,850	149	3,297	1,827	1,470	1,756	1,447	71	23	9,611	7,323	2,288	7,268	2,288	55	-	2007/2008	
Kindergarten	1,558	1,503	55	1,485	55	18	-	رياض أطفال	
Cycle 1**	3,408	2,966	442	2,949	442	17	-	حلقة أولى**	
Cycle 2***	2,376	1,508	868	1,491	868	17	-	حلقة ثانية***	
Secondary	2,269	1,346	923	1,343	923	3	-	ثانوي	
2008/2009	14,390	14,241	149	3,960	2,168	1,792	2,096	1,773	72	19	10,430	8,187	2,243	8,129	2,243	58	-	2008/2009	
Kindergarten	1,625	1,611	14	1,585	14	26	-	رياض أطفال	
Cycle 1**	3,835	3,399	436	3,379	436	20	-	حلقة أولى**	
Cycle 2***	2,521	1,731	790	1,728	790	3	-	حلقة ثانية***	
Secondary	2,449	1,446	1,003	1,437	1,003	9	-	ثانوي	
2009/2010	16,465	16,343	122	4,705	2,482	2,223	2,431	2,199	51	24	11,760	9,414	2,346	9,368	2,345	46	1	2009/2010	
Kindergarten	1,890	1,879	11	1,860	11	19	-	رياض أطفال	
Cycle 1**	4,281	3,819	462	3,805	461	14	1	حلقة أولى**	
Cycle 2***	2,936	2,080	856	2,071	856	9	-	حلقة ثانية***	
Secondary	2,653	1,636	1,017	1,632	1,017	4	-	ثانوي	

* Excluding Workers

** Including (First Grade to Fifth Grade)

*** Including (Sixth Grade to Ninth Grade)

Source: Knowledge and Human Development Authority

* لا تشمل العمال

** تشمل (الصف الأول الإبتدائي إلى الصف الخامس)

*** تشمل (الصف السادس إلى الصف التاسع)

المصدر: هيئة المعرفة والتنمية البشرية

متوسط عدد الطلبة في الفصل حسب المرحلة ونوع التعليم | إمارة دبي
Average of Students in Class by Stage and Type of Education | Emirate of Dubai
(2007/2008-2009/2010)

جدول (04-12) Table

Year	2009/2010	2008/2009	2007/2008	السنة
Education Type and Stage				نوع التعليم والمرحلة
Government				
حكومي				
Kindergarten	19	19	21	رياض أطفال
Cycle 1**	22	20	20	حلقة أولى**
Cycle 2***	25	24	25	حلقة ثانية***
Secondary	25	26	26	ثانوي
Private				
خاص				
Kindergarten	24	24*	22	رياض أطفال
Cycle 1**	26	27*	24	حلقة أولى**
Cycle 2***	24	24*	24	حلقة ثانية***
Secondary	21	21*	23	ثانوي
Adult Education				
تعليم كبار				
Constituent (Illiterate)	17	13*	19	تأسيسي (محو الأمية)
Cycle 1 (Supplementary)	15	15*	18	حلقة أولى (تكميلية)
Cycle 2 (Preparatory)	18	16*	19	حلقة ثانية (إعدادي)
Secondary	15	21*	26	ثانوي

* Revised Data From the Source

** Including First Grade to Fifth Grade and Special Education

*** Including Sixth Grade to Ninth Grade

Source : Ministry of Education

Knowledge and Human Development Authority

* بيانات معدلة من المصدر

** تشمل الصف الأول الابتدائي إلى الصف الخامس والتربية الخاصة

*** تشمل الصف السادس إلى الصف التاسع

المصدر : وزارة التربية والتعليم

هيئة المعرفة والتنمية البشرية

الطلبة المسجلين والخريجين بالكليات حسب الجنسية والجنس | إمارة دبي
Registered Students and Graduates at Colleges by Nationality and Sex | Emirate of Dubai
(2007/2008-2009/2010)

جدول (04-13) Table

عدد الخريجين Number of Graduates						عدد الطلبة المسجلين Number of Registered Students						البيان Title	
المجموع Total		غير مواطنون Non-Citizens		مواطنون Citizens		المجموع Total		غير مواطنون Non-Citizens		مواطنون Citizens			
إناث Females	ذكور Males	إناث Females	ذكور Males	إناث Females	ذكور Males	إناث Females	ذكور Males	إناث Females	ذكور Males	إناث Females	ذكور Males		
-	492	-	-	-	492	-	1,924	-	-	-	1,924	07/08	كلية التقنية العليا/ بنين Higher College of Technology/ Men
-	453	-	-	-	453	-	1,915	-	-	-	1,915	08/09	
-	434	-	-	-	434	-	1,832	-	-	-	1,832	09/10	
591	-	-	-	591	-	2,304	-	10	-	2,294	-	07/08	كلية التقنية العليا/ بنات Higher College of Technology/ Women's
661	-	10	-	651	-	2,208	-	29	-	2,179	-	08/09	
620	-	14	-	606	-	2,198	-	61	-	2,137	-	09/10	
241	-	-	-	241	-	1,853	-	-	-	1,853	-	07/08	جامعة زايد Zayed University
250	-	-	-	250	-	2,166	-	-	-	2,166	-	08/09	
555	-	-	-	555	-	2,484	-	7	-	2,477	-	09/10	
213	226	185	191	28	35	1,248	1,619	1,110	1,347	138	272	07/08	الجامعة الأمريكية American University
57	65	46	62	11	3	1,291	1,630	1,149	1,334	142	296	08/09	
71	62	61	50	10	12	1,260	1,524	1,095	1,222	165	302	09/10	
450	233	320	167	130	66	2,313	1,334	1,513	1,069	800	265	07/08	كلية الدراسات الإسلامية والعربية Islamic and Arab Studies College
515	272	402	187	113	85	2,413	1,181	1,738	998	675	183	08/09	
419	194	331	173	88	21	2,341	980	1,748	899	593	81	09/10	
56	-	39	-	17	-	305	-	187	-	118	-	07/08	كلية دبي الطبية Dubai Medical College
53	-	37	-	16	-	301	-	191	-	110	-	08/09	
50	-	29	-	21	-	305	-	196	-	109	-	09/10	
48	105	18	34	30	71	439	909	183	345	256	564	07/08	جامعة دبي University of Dubai
39	82	12	39	27	43	442	794	196	357	246	437	08/09	
35	23	11	13	24	10	383	625	202	303	181	322	09/10	

تابع جدول (04-13) Cont'd Table

عدد الخريجين Number of Graduates						عدد الطلبة المسجلين Number of Registered Students						البيان Title	
المجموع Total		غير مواطنون Non-Citizens		مواطنون Citizens		المجموع Total		غير مواطنون Non-Citizens		مواطنون Citizens			
إناث Females	ذكور Males	إناث Females	ذكور Males	إناث Females	ذكور Males	إناث Females	ذكور Males	إناث Females	ذكور Males	إناث Females	ذكور Males		
16	64	3	15	13	49	483	1,237	194	271	289	966	07/08	
55	108	19	25	36	83	491	1,347	167	294	324	1,053	08/09	جامعة الغرير Al Ghurair University
33	107	7	10	26	97	402	1,172	157	308	245	864	09/10	
8	61	7	61	1	-	68	474	56	417	12	57	07/08	
38	85	35	75	3	10	295	814	277	738	18	76	08/09	كلية الإمارات للطيران Emirate Aviation College
82	145	53	111	29	34	205	816	160	726	45	90	09/10	
15	245	-	55	15	190	85	1,568	3	295	82	1,273	07/08	
20	369	1	61	19	308	91	1,466	4	100	87	1,366	08/09	أكاديمية شرطة دبي Dubai Police Academy
17	334	-	82	17	252	121	1,839	4	355	117	1,484	09/10	
-	-	-	-	-	-	-	-	-	-	-	-	07/08	
19	12	12	11	7	1	19	14	12	11	7	3	08/09	كلية دبي للإدارة الحكومية* Dubai School of Government*
...	17	20	8	12	9	8	09/10	
11	10	11	10	-	-	154	266	150	258	4	8	07/08	
15	8	15	7	-	1	124	256	120	252	4	4	08/09	الكلية الأمريكية في دبي American College of Dubai
11	12	11	12	-	-	149	264	146	249	3	15	09/10	
-	-	-	-	-	-	-	-	-	-	-	-	07/08	
-	-	-	-	-	-	64	324	6	24	58	300	08/09	جامعة الجزيرة* University of Jazeera*
-	-	-	-	-	-	390	1,407	47	97	343	1,310	09/10	

تابع جدول (04-13) Cont'd Table

عدد الخريجين Number of Graduates						عدد الطلبة المسجلين Number of Registered Students						البيان Title	
المجموع Total		غير مواطنون Non-Citizens		مواطنون Citizens		المجموع Total		غير مواطنون Non-Citizens		مواطنون Citizens			
إناث Females	ذكور Males	إناث Females	ذكور Males	إناث Females	ذكور Males	إناث Females	ذكور Males	إناث Females	ذكور Males	إناث Females	ذكور Males		
110	84	63	39	47	45	304	393	174	237	130	156	07/08	
79	84	52	52	27	32	236	296	124	187	112	109	08/09	كلية الحاسوب Computer College
37	27	21	21	16	6	185	290	93	170	92	120	09/10	
32	45	12	15	20	30	110	220	30	120	80	100	07/08	كلية الإمارات للإدارة وتكنولوجيا المعلومات Emirates College for Management and Information Technology
28	50	10	18	18	32	122	225	32	110	90	115	08/09	
34	55	13	20	21	35	125	210	25	90	100	120	09/10	
23	22	23	21	-	1	134	142	125	135	9	7	07/08	أكاديمية الإمارات لإدارة الضيافة Emirates Academy of Hospitality Management
19	29	18	27	1	2	141	154	130	146	11	8	08/09	
2	3	2	3	-	-	152	146	142	138	10	8	09/10	
8	29	7	29	1	-	7	26	4	23	3	3	07/08	جامعة استراكلويد لإدارة الأعمال University of Strathclyde Business School-UAE
8	22	5	21	3	1	10	47	9	45	1	2	08/09	
2	43	1	41	1	2	10	35	8	30	2	5	09/10	
51	-	39	-	12	-	243	-	206	-	37	-	07/08	
61	-	52	-	9	-	266	-	233	-	33	-	08/09	كلية دبي للصيدلة Dubai Pharmacy College
57	-	50	-	7	-	272	-	245	-	27	-	09/10	
-	-	-	-	-	-	178	296	148	265	30	31	07/08	
-	-	-	-	-	-	352	259	322	215	30	44	08/09	الجامعة الكندية بدبي Canadian University in Dubai
19	17	12	7	7	10	467	862	414	746	53	116	09/10	
890	1,325	801	1,213	89	112	4,361	7,314	3,924	6,710	437	604	07/08	
1,162	1,484	925	1,274	237	210	5,771	9,568	4,958	8,531	813	1,037	08/09	معاهد المناطق الحرة** Free Zone Institutions**
...	6,055	9,741	5,014	8,478	1,041	1,263	09/10	
2,763	2,941	1,528	1,850	1,235	1,091	14,589	17,722	8,017	11,492	6,572	6,230	07/08	
3,079	3,123	1,651	1,859	1,428	1,264	16,803	20,290	9,697	13,342	7,106	6,948	08/09	المجموع العام Grand Total
...	17,521	21,763	9,772	13,823	7,749	7,940	09/10	

* Study started at 2008/2009

** 35 Institutions in 2008/2009 and 32 Institutions in 2009/2010

Source: The Above Mentioned Organization

Knowledge and Human Development Authority

* بدأت الدراسة في عام 2008/2009

** 35 معهداً في عام 2008/2009 و 32 معهداً في عام 2009/2010

المصدر: الجهات المذكورة

هيئة المعرفة والتنمية البشرية

المشتغلون بالكليات حسب الجنسية والجنس | إمارة دبي
Employment at Colleges by Nationality and Sex | Emirate of Dubai
(2007/2008-2009/2010)

جدول (04-14) Table

المجموع العام Grand Total						الإداريون والفنيون Administrators and Technicians						الهيئة التعليمية Teaching Staff						البيان Title	
المجموع Total		غير مواطنون Non-Citizens		مواطنون Citizens		المجموع Total		غير مواطنون Non-Citizens		مواطنون Citizens		المجموع Total		غير مواطنون Non-Citizens		مواطنون Citizens			
إناث Females	ذكور Males	إناث Females	ذكور Males	إناث Females	ذكور Males	إناث Females	ذكور Males	إناث Females	ذكور Males	إناث Females	ذكور Males	إناث Females	ذكور Males	إناث Females	ذكور Males	إناث Females	ذكور Males		
76	132	75	128	1	4	31	61	30	58	1	3	45	71	45	70	-	1	07/08	كلية التقنية العليا/ بنين
82	129	80	124	2	5	38	62	36	58	2	4	44	67	44	66	-	1	08/09	Higher College of Technology/ Men
81	133	80	129	1	4	40	58	39	55	1	3	41	75	41	74	-	1	09/10	
130	93	104	93	26	-	57	31	33	31	24	-	73	62	71	62	2	-	07/08	كلية التقنية العليا/ بنات
160	86	141	86	19	-	73	34	57	34	16	-	87	52	84	52	3	-	08/09	Higher College of Technology/ Women's
155	90	138	90	17	-	68	39	54	39	14	-	87	51	84	51	3	-	09/10	
170	148	131	141	39	7	102	74	63	68	39	6	68	74	68	73	-	1	07/08	
178	162	140	155	38	7	99	89	61	84	38	5	79	73	79	71	-	2	08/09	جامعة زايد
216	193	171	187	45	6	122	111	81	106	41	5	94	82	90	81	4	1	09/10	Zayed University
69	89	69	89	-	-	50	28	50	28	-	-	19	61	19	61	-	-	07/08	
86	102	86	102	-	-	60	32	60	32	-	-	26	70	26	70	-	-	08/09	الجامعة الأمريكية
89	106	88	106	1	-	62	32	61	32	1	-	27	74	27	74	-	-	09/10	American University
38	88	20	87	18	1	28	22	12	22	16	-	10	66	8	65	2	1	07/08	
42	96	23	95	19	1	32	22	16	22	16	-	10	74	7	73	3	1	08/09	كلية الدراسات الإسلامية والعربية
45	86	27	85	18	1	34	23	19	23	15	-	11	63	8	62	3	1	09/10	Islamic and Arab Studies College
26	11	26	11	-	-	5	9	5	9	-	-	21	2	21	2	-	-	07/08	
26	10	26	10	-	-	6	9	6	9	-	-	20	1	20	1	-	-	08/09	كلية دبي الطبية
29	5	29	5	-	-	6	4	6	4	-	-	23	1	23	1	-	-	09/10	Dubai Medical College

تابع جدول (04-14) Cont'd Table

المجموع العام Grand Total				الإداريون والفنيون Administrators and Technicians						الهيئة التعليمية Teaching Staff						البيان Title		
المجموع Total		غير مواطنون Non-Citizens		مواطنون Citizens		المجموع Total		غير مواطنون Non-Citizens		مواطنون Citizens		المجموع Total		غير مواطنون Non-Citizens			مواطنون Citizens	
إناث Females	ذكور Males	إناث Females	ذكور Males	إناث Females	ذكور Males	إناث Females	ذكور Males	إناث Females	ذكور Males	إناث Females	ذكور Males	إناث Females	ذكور Males	إناث Females	ذكور Males		إناث Females	ذكور Males
29	59	29	59	-	-	21	30	21	30	-	-	8	29	8	29	-	-	07/08
28	60	28	60	-	-	22	31	22	31	-	-	6	29	6	29	-	-	08/09
32	67	32	67	-	-	25	35	25	35	-	-	7	32	7	32	-	-	09/10
23	127	23	127	-	-	16	90	16	90	-	-	7	37	7	37	-	-	07/08
36	119	36	119	-	-	26	79	26	79	-	-	10	40	10	40	-	-	08/09
36	115	36	115	-	-	24	70	24	70	-	-	12	45	12	45	-	-	09/10
13	22	12	20	1	2	9	10	8	9	1	1	4	12	4	11	-	1	07/08
19	24	18	23	1	1	10	10	9	10	1	-	9	14	9	13	-	1	08/09
20	23	19	22	1	1	11	9	10	8	1	1	9	14	9	14	-	-	09/10
47	610	19	443	28	167	33	554	6	412	27	142	14	56	13	31	1	25	07/08
47	609	19	442	28	167	33	557	6	415	27	142	14	52	13	27	1	25	08/09
40	638	16	453	24	185	29	566	6	410	23	156	11	72	10	43	1	29	09/10
-	-	-	-	-	-	-	-	-	-	-	-	-	-	-	-	-	-	07/08
35	39	27	37	8	2	31	31	23	29	8	2	4	8	4	8	-	-	08/09
27	39	22	37	5	2	20	28	15	26	5	2	7	11	7	11	-	-	09/10
21	18	21	17	-	1	9	13	9	12	-	1	12	5	12	5	-	-	07/08
21	19	21	18	-	1	9	14	9	13	-	1	12	5	12	5	-	-	08/09
24	19	24	18	-	1	9	14	9	13	-	1	15	5	15	5	-	-	09/10
-	-	-	-	-	-	-	-	-	-	-	-	-	-	-	-	-	-	07/08
5	26	4	23	1	3	2	13	1	13	1	-	3	13	3	10	-	3	08/09
8	48	6	43	2	5	2	14	1	14	1	-	6	34	5	29	1	5	09/10

تابع جدول (04-14) Cont'd Table

المجموع العام Grand Total						الإداريون والفنيون Administrators and Technicians						الهيئة التعليمية Teaching Staff						البيان Title
المجموع Total		غير مواطنون Non-Citizens		مواطنون Citizens		المجموع Total		غير مواطنون Non-Citizens		مواطنون Citizens		المجموع Total		غير مواطنون Non-Citizens		مواطنون Citizens		
إناث Females	ذكور Males	إناث Females	ذكور Males	إناث Females	ذكور Males	إناث Females	ذكور Males	إناث Females	ذكور Males	إناث Females	ذكور Males	إناث Females	ذكور Males	إناث Females	ذكور Males	إناث Females	ذكور Males	
5	30	5	30	-	-	4	10	4	10	-	-	1	20	1	20	-	-	07/08
9	25	9	25	-	-	4	7	4	7	-	-	5	18	5	18	-	-	08/09
16	29	16	29	-	-	7	13	7	13	-	-	9	16	9	16	-	-	09/10
12	11	12	11	-	-	6	4	6	4	-	-	6	7	6	7	-	-	07/08
11	10	11	10	-	-	6	4	6	4	-	-	5	6	5	6	-	-	08/09
11	10	11	10	-	-	6	4	6	4	-	-	5	6	5	6	-	-	09/10
13	31	10	31	3	-	5	18	2	18	3	-	8	13	8	13	-	-	07/08
22	28	22	28	-	-	12	18	12	18	-	-	10	10	10	10	-	-	08/09
23	28	23	28	-	-	13	18	13	18	-	-	10	10	10	10	-	-	09/10
4	4	4	4	-	-	3	3	3	3	-	-	1	1	1	1	-	-	07/08
4	5	4	5	-	-	3	3	3	3	-	-	1	2	1	2	-	-	08/09
3	4	3	4	-	-	2	2	2	2	-	-	1	2	1	2	-	-	09/10
25	5	24	5	1	-	6	-	6	-	-	-	19	5	18	5	1	-	07/08
33	7	32	7	1	-	7	-	7	-	-	-	26	7	25	7	1	-	08/09
34	7	33	6	1	1	7	-	7	-	-	-	27	7	26	6	1	1	09/10
18	23	18	23	-	-	14	15	14	15	-	-	4	8	4	8	-	-	07/08
35	42	35	42	-	-	18	34	18	34	-	-	17	8	17	8	-	-	08/09
36	43	36	43	-	-	16	30	16	30	-	-	20	13	20	13	-	-	09/10
413	562	392	532	21	30	161	232	143	211	18	21	252	330	249	321	3	9	07/08
617	955	588	934	29	21	322	413	294	399	28	14	295	542	294	535	1	7	08/09
687	1,089	651	1,064	36	25	350	467	323	451	27	16	337	622	328	613	9	9	09/10
1,132	2,063	994	1,851	138	212	560	1,204	431	1,030	129	174	572	859	563	821	9	38	07/08
1,496	2,553	1,350	2,345	146	208	813	1,462	676	1,294	137	168	683	1,091	674	1,051	9	40	08/09
1,612	2,772	1,461	2,541	151	231	853	1,537	724	1,353	129	184	759	1,235	737	1,188	22	47	09/10

* Study Started at 2008/2009

** 35 Institutions in 2008/2009 and 32 Institutions in 2009/2010

*** Revised data from the source

Source: The Above Mentioned Organizations

Knowledge and Human Development Authority

* بدأت الدراسة في عام 2008/2009

** 35 معهداً في عام 2008/2009 و 32 معهداً في عام 2009/2010

*** بيانات معدلة من المصدر

المصدر: الجهات المذكورة

هيئة المعرفة والتنمية البشرية

